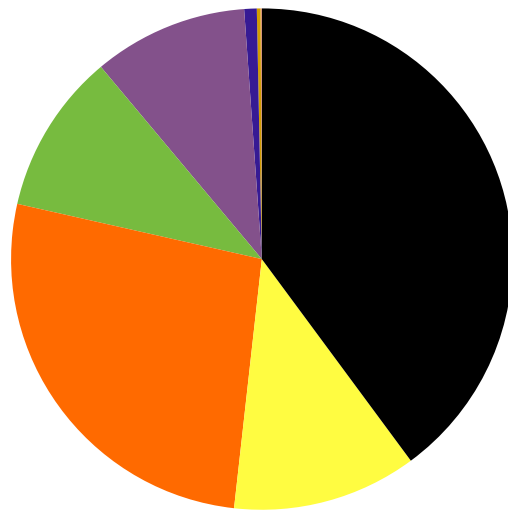


Die Bundessvollversammlung

Zusammensetzung der 14. Vollversammlung

Partei	Sitze	Prozent
Union	496	39,9 %
FDP	148	11,9 %
SPD	333	26,8 %
Grüne	129	10,4 %
Linke	124	10,0 %
Freie Wähler	10	0,8 %
NPD	3	0,2 %
SSW	1	0,1 %
Summe	1244	100 %

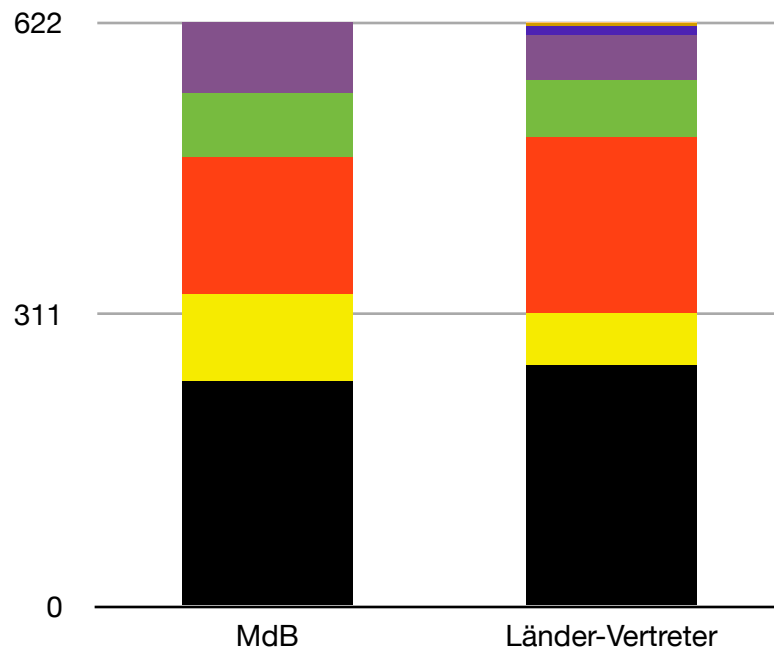


- Union
- FDP
- SPD
- Grüne
- Linke
- Freie Wähler
- NPD
- SSW

Darstellungen und Berechnungen auf Basis von wahlrecht.de.

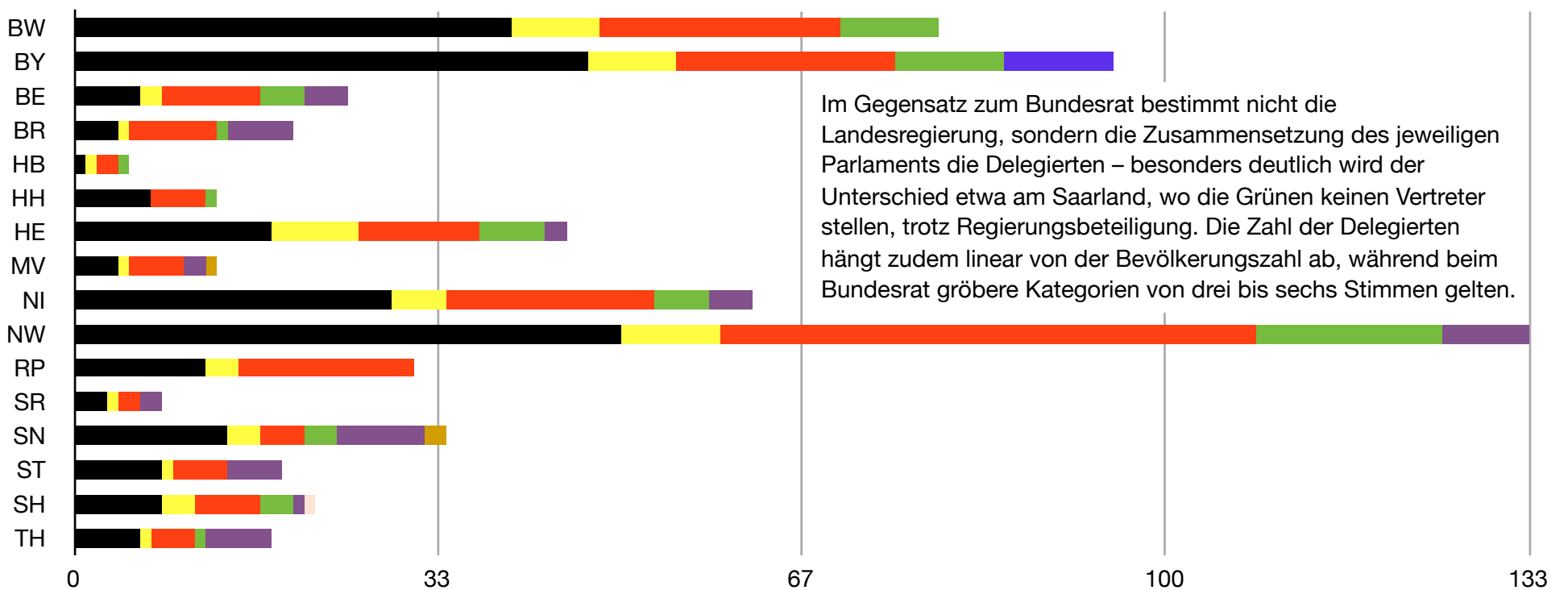
Zusammensetzung: MdB und Länder-Vertreter

Partei	MdB	BT-Sitze in %	Länder-Vertreter	Länder-Sitze in %
Union	239	38,4 %	257	41,3 %
FDP	93	15,0 %	55	8,8 %
SPD	146	23,5 %	187	30,1 %
Grüne	68	10,9 %	61	9,8 %
Linke	76	12,2 %	48	7,7 %
Freie Wähler	0	0,0 %	10	1,6 %
NPD	0	0,0 %	3	0,5 %
SSW	0	0,0 %	1	0,2 %
Summe	622	100 %	622	100 %



Die Hälfte der Delegierten der Vollversammlung sind die bestehenden Mitgliedern des Bundestags (MdB), die andere Hälfte ergibt sich aus den Parlamenten der Länder. Schwarz-gelb hat in beiden „Kammern“ Mehrheiten (21 bzw. eine Stimme).

Zusammensetzung der einzelnen Bundesländer-Delegationen



Im Gegensatz zum Bundesrat bestimmt nicht die Landesregierung, sondern die Zusammensetzung des jeweiligen Parlaments die Delegierten – besonders deutlich wird der Unterschied etwa am Saarland, wo die Grünen keinen Vertreter stellen, trotz Regierungsbeteiligung. Die Zahl der Delegierten hängt zudem linear von der Bevölkerungszahl ab, während beim Bundesrat gröbere Kategorien von drei bis sechs Stimmen gelten.

Partei	BW	BY	BE	BR	HB	HH	HE	MV	NI	NW	RP	SR	SN	ST	SH	TH
Union	40	47	6	4	1	7,0	18	4	29	50,0	12	3	14	8	8	6
FDP	8	8	2	1	1		8	1	5	9	3	1	3	1	3	1
SPD	22	20	9	8	2	5	11	5	19	49,0	16	2	4	5	6	4
Grüne	9	10	4	1	1	1	6		5	17			3		3	1
Linke			4	6		0	2	2	4	8		2	8	5	1	6
Freie Wähler		10														
NPD								1					2			
SSW															1	
Summe	79	95	25	20	5	13	45	13	62	133	31	8	34	19	22	18